

スマホ(アンドロイド)教室


令和3年12月15日 富士宮歩こう会 石川

アンドロイドとは 아이폰  このマークが無いもの

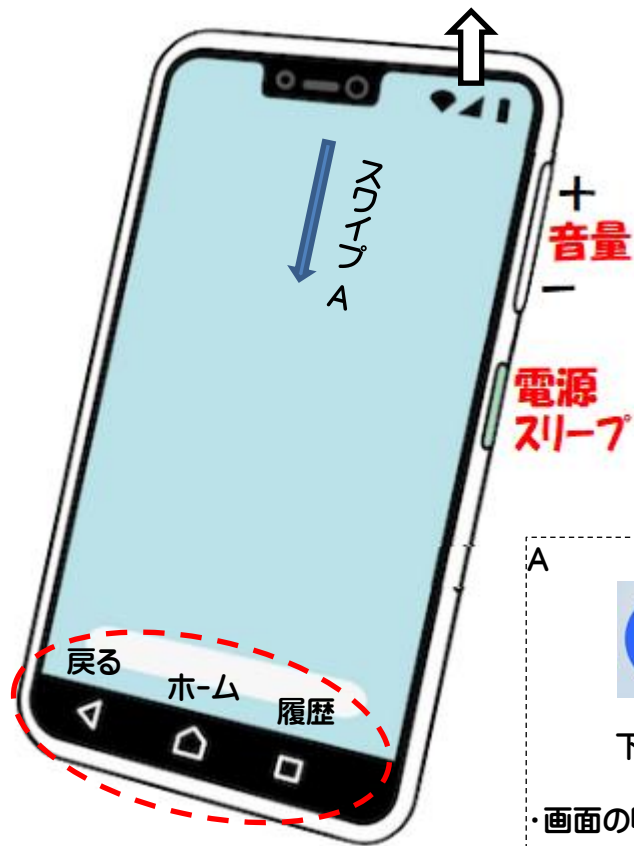
Wi-Fi(無線接続) 家に光回線がある人は設定...



Wi-Fi 設定...できる人に頼む

 表示されている → 接続中

 DOCOMO, Au, Softbank 中継局へ接続中

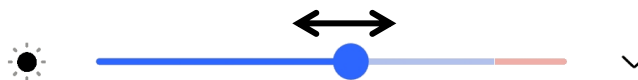


電源スリープ
長押し(3秒以上) → 電源切 か 再起動
ちょい押し → スリープモード



下のものが出ていない時はもう一度スワイプ ↓

画面の明るさ調整



●を左右に動かす

通知の確認と削除

いろいろな通知が表示されています。
左から右へスワイプすると消えます(消えないのも有り)

戻ると履歴が左右反対もあります。

変な画面になったら
まずホームボタン   を押す

インターネット検索 → 音声検索



マイクをタップして話しかける

- ・富士宮歩こう会 ホームページ
- ・明日の**鎌倉**の天気は？
- ・近くの**コンビニ**は
- ・まかいの牧場へ行くには
- ・ユーチューブ 藤恵子
- ・目覚ましを朝7時に設定して

アプリのインストール



Google Play をタップ
マイクボタンを押して話しかける
・QRコード(キューアール コード)

スワイプして次のものを探す
インストールをタップ
少しすると **開く** が出ます。

カメラの使用許可等ができるので許可
をタップ



クルクル -
arara

インストール

4.0★

4942 件のレビュー

100万 以上

ダウンロード数

カメラ

ユーチューブ (YOUTUBU)

動画の閲覧

Line (ライン)